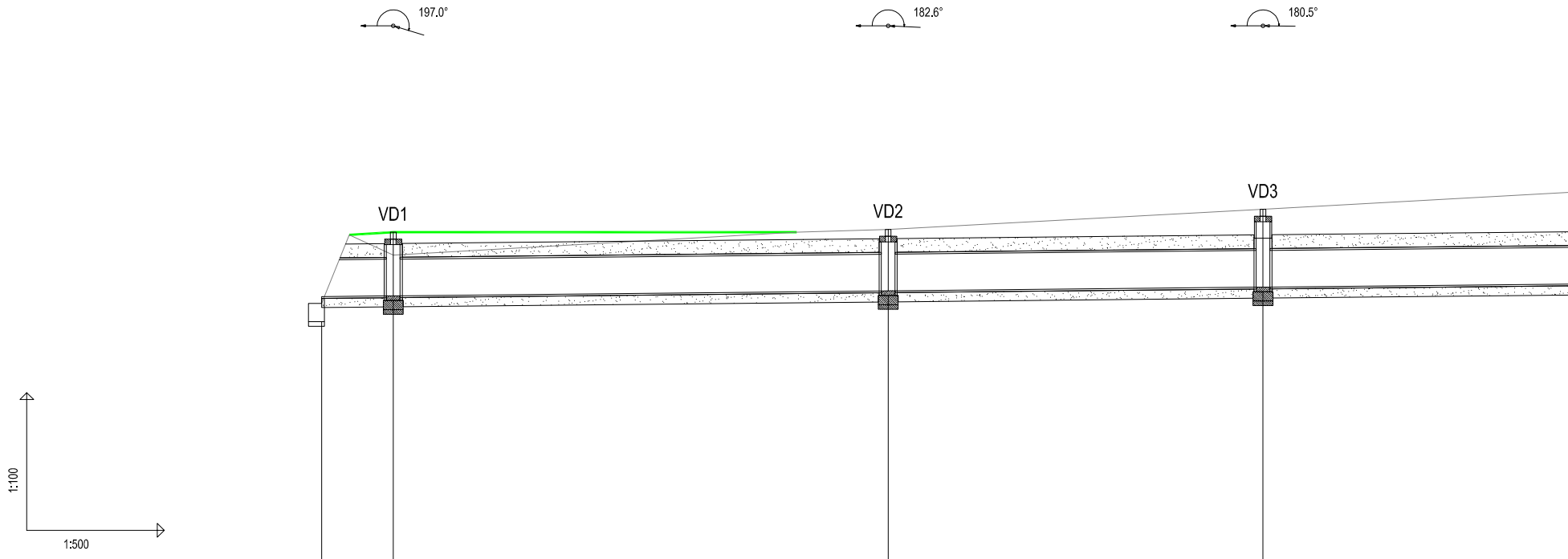

197.0°
182.6°
180.5°
VD1
VD2
VD3
1:100
1:500

OZNACZENIE PROFILU: VD
POZIOM PORÓWNAWCZY 170.00 m n.p.m.

	WYL.5 (0)	VD1	VD2	VD3 (1)
	wylot	Proj.studnia DN1500	Proj.studnia DN1500	Proj.studnia DN1500
PROJ. RZĘDNA TERENU	179.95	181.50	181.56	182.00
RZĘDNA TERENU ISTN.	179.95	181.00	181.56	182.00
RZĘDNA DNA KANAŁU	180.10	180.11	180.22	180.30
ZAGŁĘBIENIE DNA KANAŁU	-0.15	1.39	1.34	1.70
SPADKI, DŁUGOŚCI	0.2%			
ŚREDNICA, MATERIAŁ	Rury żelbetowe DN800 L=152.5m			
ODLEGŁOŚCI	0.0	8.0	62.0	102.5
	8.0	54.0	40.5	50.0

Generator rysunkowy 7.33 (www.epi-graf.com.pl)



VD4
152.5
152.5m
1.6%
2.15
2.05
180.40
180.50
182.55
182.55
Proj.studnia DN1500
VD4
180.2°
50.0
2
VD5
202.5
2.23
181.30
183.53
183.53
Proj.studnia DN1500
VD5
179.5°
50.0
VD6
252.5
100.0m
3%
2.05
182.10
184.15
184.15
Proj.studnia DN1500
VD6
179.9°
50.0
3
VD7
302.5
50.0m
2%
2.79
2.35
183.60
184.04
186.39
186.39
Proj.studnia DN1500
VD7
180.5°

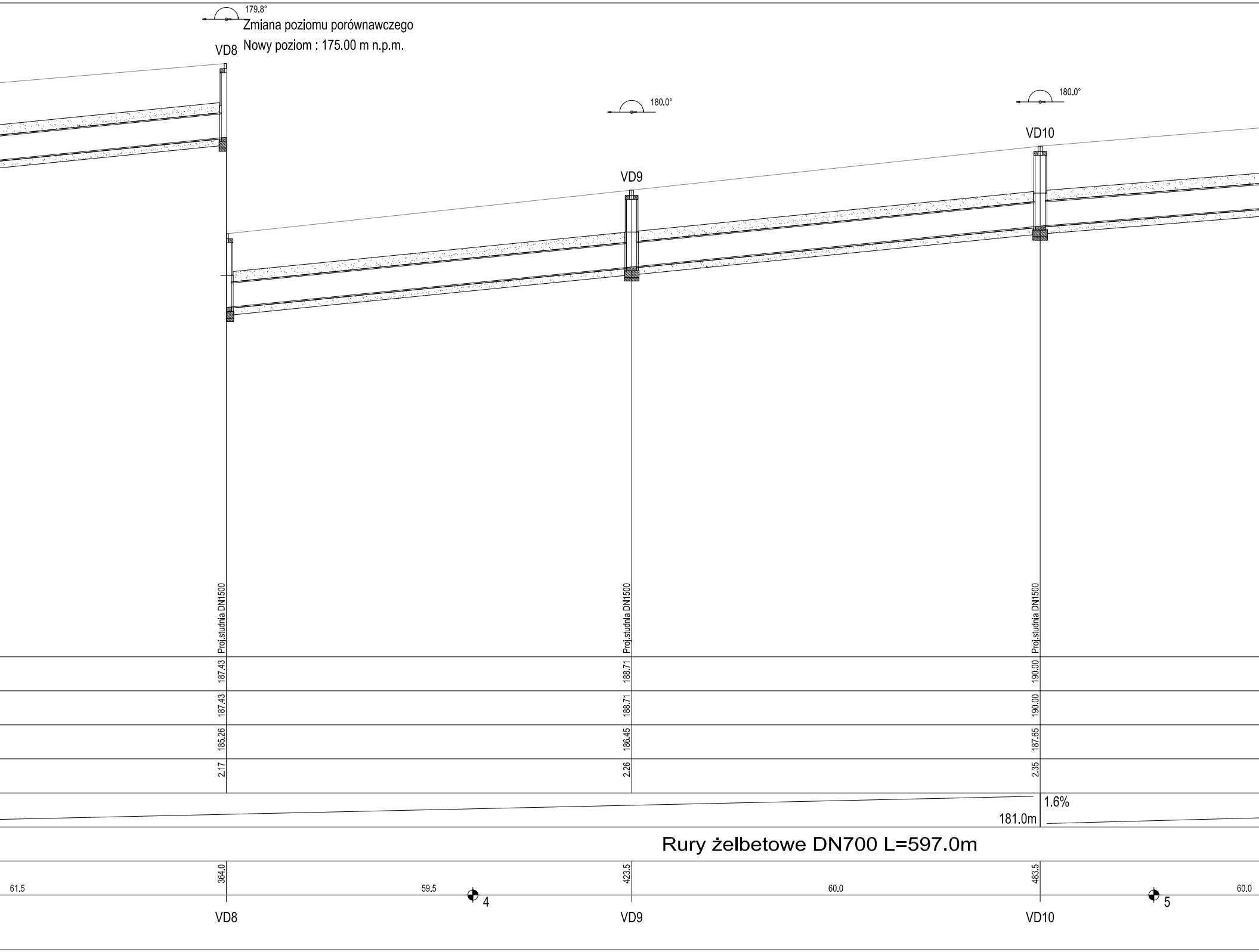
179.8°
Zmiana poziomu porównawczego
VD8 Nowy poziom : 175.00 m n.p.m.
180.0°
VD9
180.0°
VD10
Proj.studnia DN1500
187.43
187.43
185.26
2.17
Proj.studnia DN1500
188.71
188.71
186.45
2.26
Proj.studnia DN1500
190.00
190.00
187.65
2.35
1.6%
181.0m
Rury żelbetowe DN700 L=597.0m
61.5
364.0
59.5
4
423.5
60.0
483.5
5
60.0
VD8
VD9
VD10



180.0°
Zmiana poziomu porównawczego
Nowy poziom : 180.00 m n.p.m.
VD11
162.3°
VD12
180.0°
257.9°
92.1°(K1)
OS-5
VD13
12A
Gb -0.50
Pd -2.70
Pπ//Gπ -3.20
Pd+Gπ -4.60
166.6°
VD14
166.5°
VD15
0.4%
152.5m
6
7

	VD11	VD12	OS-5		VD13	VD14	VD15
	Proj.studnia DN1500	Proj.studnia DN1500	Proj.osadnik DN2000	Proj. kabel Proj. kabel	Proj.studnia DN1500 Proj. włączenie kanału Ø500, Rz.d.=190.29 Proj. włączenie wpustu VWp1, Rz.d.=191.79	Proj.studnia DN1500 Proj. włączenie wpustu VWp2, Rz.d.=191.36	Proj.studnia DN1500 Proj. włączenie wpustu VWp3, Rz.d.=191.08
	191.00	192.00	193.45		193.50	193.08	192.82
	191.00	192.00	192.79		192.94	192.91	192.69
	188.61	189.57	190.01	190.04	190.09	190.21	190.32
	2.39	2.43	3.44		3.41	2.87	2.50
	543.5	603.5	630.5	632.5	635.5	665.5	693.5

Odległości: 60.0 | 27.0 | 5.0 | 30.0 | 28.0 | 30.5

	717.5					190.42			Proj. kabel
VD16	724.0				2.27	190.45	192.61	192.72	Proj.studnia DN1500 Proj. włączenie wpustu VWp4, Rz.d.=190.99
		25.5							
VD17	749.5				2.23 2.13	190.55 190.65	192.66	192.78	Proj.studnia DN1500 Proj. włączenie wpustu VWp5, Rz.d.=191.07
		26.5	PVC-U SDR34 SN8 Dz630x18,4mm L=76.0m						
VD18	776.0				2.23	190.75	192.83	192.98	Proj.studnia DN1500 Proj. włączenie wpustu VWp6, Rz.d.=191.26
		25.5							
VD19 8	801.5				2.44	190.86	193.17	193.30	Proj.studnia DN1500 Proj. włączenie wpustu VWp7, Rz.d.=191.56
		24.0		189.5m					
VD20	825.5			0.8%	2.68 2.15	190.95 191.48	193.51	193.63	Proj.studnia DN1500 Proj. włączenie kanału Ø315, Rz.d.=191.25
		10.0							
VD21	835.5				2.29	191.56	193.58	193.85	Proj.studnia DN1500 Proj. włączenie wpustu VWp8, Rz.d.=192.15
	841.5					191.61			Proj. kabel Proj. kabel
		22.5							
VD22	858.0				2.56	191.74	194.01	194.30	Proj.studnia DN1500 Proj. włączenie wpustu VWp9, Rz.d.=192.62
		35.5							

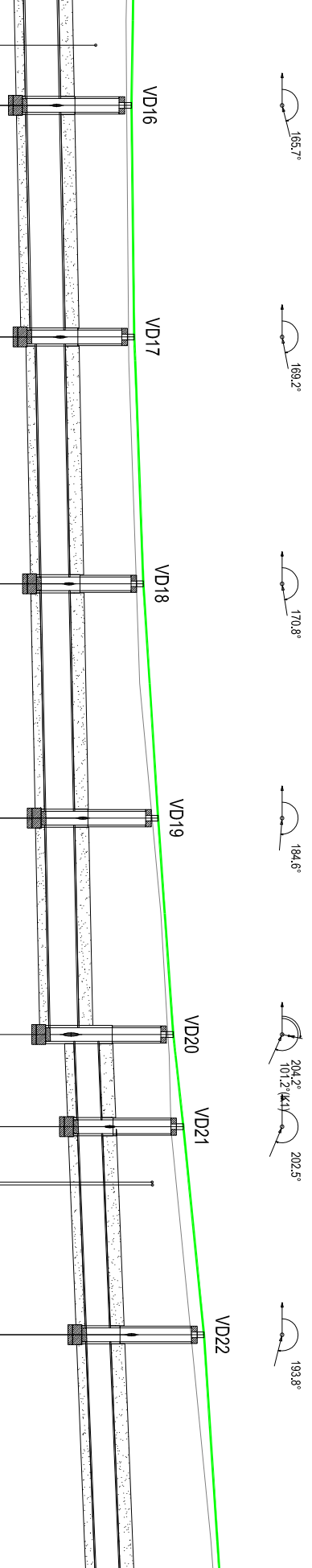
VD16
165.7°
VD17
169.2°
VD18
170.8°
VD19
184.6°
VD20
204.2°
101.2°(K1)
VD21
202.5°
VD22
193.8°

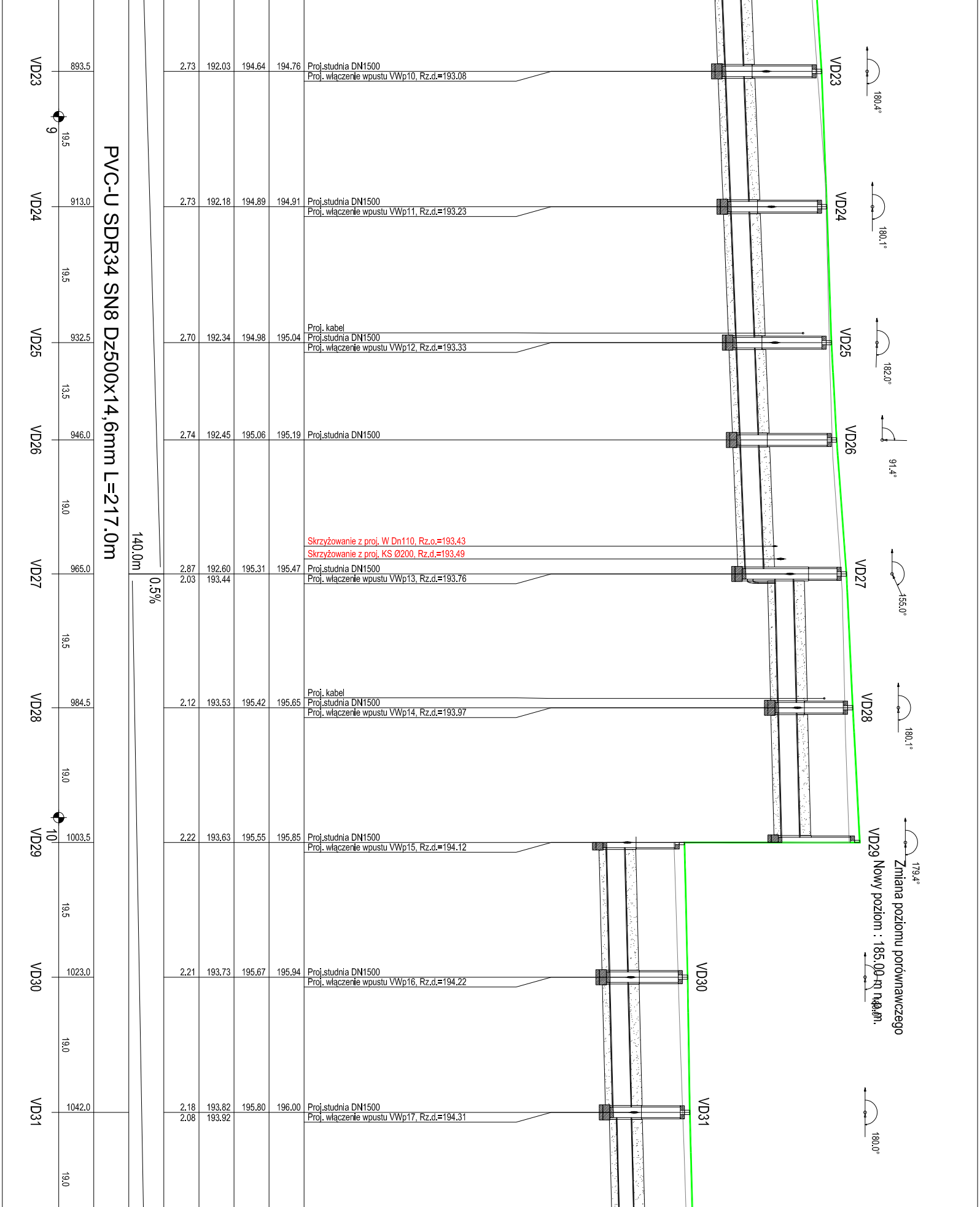
PVC-U SDR34 SN8 Dz500x14,6mm L=217.0m
140.0m
0.5%
VD23
893.5
2.73
192.03
194.64
194.76
Proj.studnia DN1500
Proj. włączenie wpustu VWp10, Rz.d.=193.08
180.4°
9
19.5
VD24
913.0
2.73
192.18
194.89
194.91
Proj.studnia DN1500
Proj. włączenie wpustu VWp11, Rz.d.=193.23
180.1°
19.5
VD25
932.5
2.70
192.34
194.98
195.04
Proj. kabel
Proj.studnia DN1500
Proj. włączenie wpustu VWp12, Rz.d.=193.33
182.0°
13.5
VD26
946.0
2.74
192.45
195.06
195.19
Proj.studnia DN1500
91.4°
19.0
Skrzyżowanie z proj. W Dn110, Rz.o.=193.43
Skrzyżowanie z proj. KS Ø200, Rz.d.=193.49
VD27
965.0
2.87
2.03
192.60
193.44
195.31
195.47
Proj.studnia DN1500
Proj. włączenie wpustu VWp13, Rz.d.=193.76
155.0°
19.5
VD28
984.5
2.12
193.53
195.42
195.65
Proj. kabel
Proj.studnia DN1500
Proj. włączenie wpustu VWp14, Rz.d.=193.97
180.1°
19.0
10
VD29
1003.5
2.22
193.63
195.55
195.85
Proj.studnia DN1500
Proj. włączenie wpustu VWp15, Rz.d.=194.12
179.4°
Zmiana poziomu porównawczego
Nowy poziom : 185.00 m n.p.m.
19.5
VD30
1023.0
2.21
193.73
195.67
195.94
Proj.studnia DN1500
Proj. włączenie wpustu VWp16, Rz.d.=194.22
19.0
VD31
1042.0
2.18
2.08
193.82
193.92
195.80
196.00
Proj.studnia DN1500
Proj. włączenie wpustu VWp17, Rz.d.=194.31
180.0°
19.0


PVC-U SDR34 SN8 Dz400x11,7mm L=92.5m
229.0m
1%
VD32
1061.0
2.08 194.02 195.93 196.10 Proj.studnia DN1200
Proj. włączenie wpustu VWp18, Rz.d.=194.40
180.0°
19.0
VD33
1080.0
2.09 194.11 196.03 196.20 Proj.studnia DN1200
Proj. włączenie wpustu VWp19, Rz.d.=194.48
180.4°
19.0
VD34
1099.0
11
2.09 194.21 196.12 196.30 Proj.studnia DN1200
Proj. włączenie wpustu VWp20, Rz.d.=194.57
180.0°
18.0
VD35
1117.0
2.08 194.30 196.19 196.38 Proj.studnia DN1200
Proj. włączenie wpustu VWp21, Rz.d.=194.65
175.2°
17.5
VD36
1134.5
2.05 194.38 196.26 196.43 Proj.studnia DN1200
1.96 194.47
Proj. włączenie wpustu VWp22, Rz.d.=194.73
176.1°
Ps -5.70
Gmz/Im/Pd -4.50
I -4.10
Gmz/I -2.50
Gb -0.20
-0.40
4
22.5
VD37
1157.0
1.94 194.58 196.34 196.52 Proj.studnia DN1200
Proj. włączenie wpustu VWp23, Rz.d.=194.83
175.3°
18.5
VD38
1175.5
1.98 194.67 196.42 196.65 Proj.studnia DN1200
Proj. włączenie wpustu VWp24, Rz.d.=194.94
176.2°
19.0
VD39
1194.5
2.00 194.77 196.54 196.77 Proj.studnia DN1200
Proj. włączenie wpustu VWp25, Rz.d.=195.08
174.9°
12
25.5
VD40
1220.0
1.98 195.03 196.78 197.01 Proj.studnia DN1200
Proj. włączenie wpustu VWp26, Rz.d.=195.34
173.5°
25.5

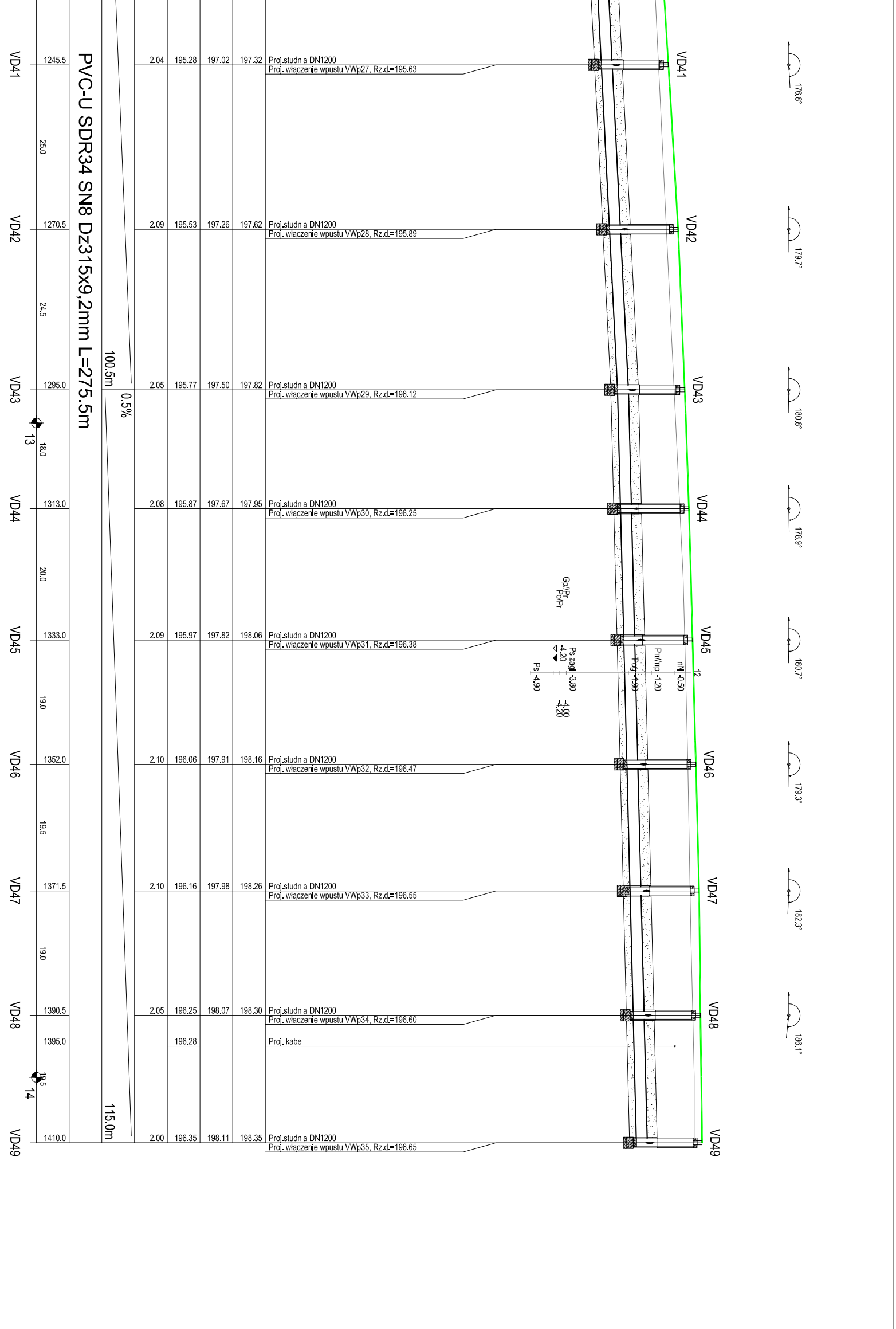
PVC-U SDR34 SN8 Dz315x9,2mm L=275.5m
100.5m
0.5%
115.0m
VD41
1245.5
2.04 195.28 197.02 197.32 Proj.studnia DN1200
Proj. włączenie wpustu VWp27, Rz.d.=195.63
176.8°
25.0
VD42
1270.5
2.09 195.53 197.26 197.62 Proj.studnia DN1200
Proj. włączenie wpustu VWp28, Rz.d.=195.89
179.7°
24.5
VD43
1295.0
2.05 195.77 197.50 197.82 Proj.studnia DN1200
Proj. włączenie wpustu VWp29, Rz.d.=196.12
180.8°
13
18.0
VD44
1313.0
2.08 195.87 197.67 197.95 Proj.studnia DN1200
Proj. włączenie wpustu VWp30, Rz.d.=196.25
178.9°
20.0
Gp//Pr
Po/Pr
VD45
1333.0
2.09 195.97 197.82 198.06 Proj.studnia DN1200
Proj. włączenie wpustu VWp31, Rz.d.=196.38
180.7°
12
nN -0.50
Ptn//Tp -1.20
Pog -1.90
Ps zagl -3.80
-4.20
Ps -4.90
-4.80
-4.20
19.0
VD46
1352.0
2.10 196.06 197.91 198.16 Proj.studnia DN1200
Proj. włączenie wpustu VWp32, Rz.d.=196.47
179.3°
19.5
VD47
1371.5
2.10 196.16 197.98 198.26 Proj.studnia DN1200
Proj. włączenie wpustu VWp33, Rz.d.=196.55
182.3°
19.0
VD48
1390.5
2.05 196.25 198.07 198.30 Proj.studnia DN1200
Proj. włączenie wpustu VWp34, Rz.d.=196.60
186.1°
1395.0
196.28
Proj. kabel
14
19.5
VD49
1410.0
2.00 196.35 198.11 198.35 Proj.studnia DN1200
Proj. włączenie wpustu VWp35, Rz.d.=196.65

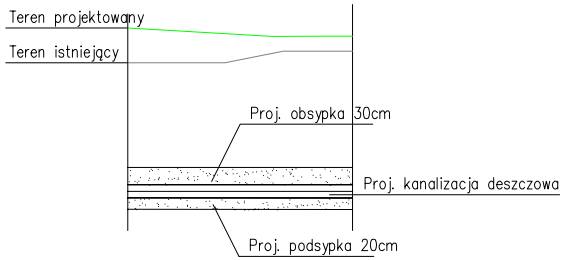
Teren projektowany
Teren istniejący
Proj. obsypka 30cm
Proj. kanalizacja deszczowa
Proj. podsypka 20cm

Uwaga:

1. Nie wyklucza się występowania dodatkowego uzbrojenia terenu nie wykazanego na mapie.
2. W pobliżu wykazanego na mapie uzbrojenia terenu należy wykonać przekopy kontrolne w celu potwierdzenia jego przebiegu.
3. W przypadku wystąpienia kolizji z niezinwentaryzowanym uzbrojeniem należy fakt ten zgłosić do projektanta w celu uzgodnienia.
4. Rysunek należy rozpatrywać łącznie z całą dokumentacją.

TYTUŁ OPRACOWANIA

Strefa aktywności inwestycyjnej w Pociękarbiu

INWESTOR

Urząd Gminy Reńska Wieś
47-208 Reńska Wieś, ul.Pawłowicka 1

WYKONAWCA DOKUMENTACJI PROJEKTOWEJ
WYG International WYG International Sp. z o.o. 02-674 Warszawa ul. Marynarska 15
part of the **WYG** group White Young Green Irleand Limited, PH McCarthy, Nutgrove Office Park, Nutgrove Avenue Rathfarnham Dublin 14, Irleand
WYG International Sp. z o.o., ul. Marynarska 15, 02-674 Warszawa
BIURO W KATOWICACH:
ul. Porcelanowa 8, 40-004 KATOWICE Tel. 032 743 79 00 Fax: 032 743 79 21

ETAP

PROJEKT WYKONAWCZY

BRANŻA

SANITARNA

TYTUŁ RYSUNKU

Profile podłużne kanalizacji deszczowej - układ V

	NAZWISKO I IMIĘ	SPECJALNOŚĆ	NR UPRAWNIEŃ	PODPIS
PROJEKTANT	mgr Inż. Katarzyna KOWALCZYK	WOD-KAN-GAZ	1816/07	
SPRAWDZAJĄCY	mgr Inż. Dorota WOJTYCZKA	WOD-KAN-GAZ	2504/09	
WYKONAŁ	mgr Inż. Agnieszka PISZER	WOD-KAN-GAZ	-	

TEMAT NR	EDYCJA	DATA	SKALA	RYS. NR:
4906	I	12.2012	1:100/500	KD-3.06 ARKUSZ: