PRZEKRč J A-A
skala 1:25

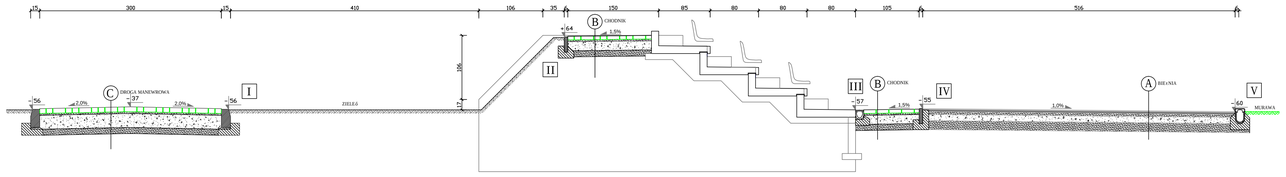

I
Szczegół konstrukcyjny
Krawężnik 15x30
na ławie betonowej
Skala 1:10

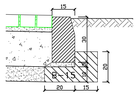

II
Szczegół konstrukcyjny
Obrzeże 6x25
na ławie betonowej
Skala 1:10

III
Szczegół konstrukcyjny
odwodnienie liniowe
na ławie betonowej
Skala 1:10

IV
Szczegół konstrukcyjny
Obrzeże 6 x 25
na ławie betonowej
Skala 1:10

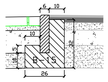

V
Szczegół konstrukcyjny
Odwodnienie liniowe
na ławie betonowej
Skala 1:10

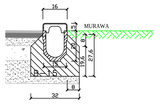

A BIELNIA
lub
nawierzchnia poliuretanowa dwuwarstwowa gr 13 mm
podlewka syntetyczna pod nawierzchnie poliuretanowe o gr 35 mm
kruszywo jamowe 0,05-5 mm gr 5 cm
podbudowa z kruszywa jamowego 0-63 mm gr 18 cm
warstwa odsiekana 15cm

A BIELNIA
lub
nawierzchnia syntetyczna poliuretanowa typu Spray gr 13 mm dla boiska, gr 16mm dla wybieg w i gr 25mm rozbieg: skok w dół, wewyż, oszczep itp
beton B 25 zbrojony wg knauf pp gr 12 cm
warstwa odsiekana 15cm

B CHODNIK
nawierzchnia z betonowej kostki brukowej gr 6 cm
podsypka cementowo piaskowa o gr 3 cm
podbudowa z kruszywa jamowego
0-63 mm gr 15 cm
warstwa odsiekana 10 cm

C DROGA MANEWROWA
nawierzchnia z betonowej kostki brukowej gr 8 cm
podsypka cementowo piaskowa o gr 3 cm
0-63 mm gr 23 cm
warstwa odsiekana 10 cm

Gmina Rieńska Wieś
47-208 Rieńska Wieś, ul. Pawłowicka 1

AR STUDIO grupa
ul. Ks. Wincentego Kadłubka 20, 77-400 Złotów
tel./fax 067 / 263 00 22, e-mail: arstudio@o2.mail.pl
NIP 767-00-00-136 REGON 000 311 746 KRS 0000 088 127

Autor: mgr inż. Andrzej Jęczmienny — Podpis:
Uprawnienia: mgr inż. Mirosław Sieja — Podpis:

Temat: ROBOTY BUDOWLANE ZWIĄZANE Z MODERNIZACJĄ BOISKA SPORTOWEGO W RIEŃSKIEJ WSI

47-208 Rieńska Wieś, ul. Opolska, działka nr 248

Branża: Drogowa | Stadium: Projekt Budowlany

Tytuł rysunku: PRZEKRÓJ KONSTRUKCYJNY A-A

Przekreślenie: 1:25/10 | Data: 22 Wrzesień 2009 | Nr rys.: D2

PRZEKRč J B-B
skala 1:25

GRANICA OPRACOWANIA <

BUDYNEK ZAPLECZA
CZŃŚĆ ISTNIEJĄCA

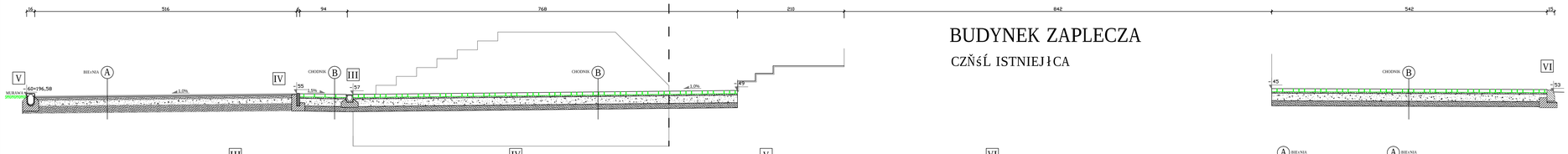

III
Szczegół konstrukcyjny
odwodnienie liniowe
na ławie betonowej
Skala 1:10

IV
Szczegół konstrukcyjny
Obrzeże 6 x 25
na ławie betonowej
Skala 1:10

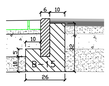

V
Szczegół konstrukcyjny
Odwodnienie liniowe
na ławie betonowej
Skala 1:10

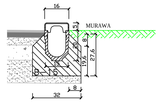

VI
Szczegół konstrukcyjny
Krawężnik najazdowy 15x22
na ławie betonowej
Skala 1:10

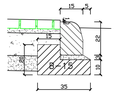

A BIELNIA
lub
nawierzchnia poliuretanowa dwuwarstwowa gr 13 mm
podlewka syntetyczna pod nawierzchnie poliuretanowe o gr 35 mm
kruszywo jamowe 0,05-5 mm gr 5 cm
podbudowa z kruszywa jamowego
0-63 mm gr 10 cm
warstwa odsiekana 15cm

A BIELNIA
lub
nawierzchnia syntetyczna poliuretanowa typu Spray gr 13 mm dla boiska, gr 16mm dla wybieg w i gr 25mm rozbieg: skok w dół, wewyż, oszczep itp
beton B 25 zbrojony wg knauf pp gr 12 cm
warstwa odsiekana 15cm

B CHODNIK
nawierzchnia z betonowej kostki brukowej gr 6 cm
podsypka cementowo piaskowa o gr 3 cm
podbudowa z kruszywa jamowego
0-63 mm gr 15 cm
warstwa odsiekana 10 cm

Gmina Rieńska Wieś
47-208 Rieńska Wieś, ul. Pawłowicka 1

AR STUDIO grupa
ul. Ks. Wincentego Kadłubka 20, 77-400 Złotów
tel./fax 067 / 263 00 22, e-mail: arstudio@o2.mail.pl
NIP 767-00-00-136 REGON 000 311 746 KRS 0000 088 127

Autor: mgr inż. Andrzej Jęczmienny — Podpis:
Uprawnienia: mgr inż. Mirosław Sieja — Podpis:

Temat: ROBOTY BUDOWLANE ZWIĄZANE Z MODERNIZACJĄ BOISKA SPORTOWEGO W RIEŃSKIEJ WSI

47-208 Rieńska Wieś, ul. Opolska, działka nr 248

Branża: Drogowa | Stadium: Projekt Budowlany

Tytuł rysunku: PRZEKRÓJ KONSTRUKCYJNY B-B

Przekreślenie: 1:25/10 | Data: 22 Wrzesień 2009 | Nr rys.: D3

PRZEKRÓJ E-E
skala 1:25

PRZEKRč J D-D/E-E
skala 1:25

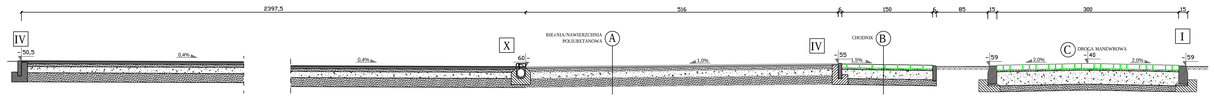

PRZEKRÓJ D-D
skala 1:25

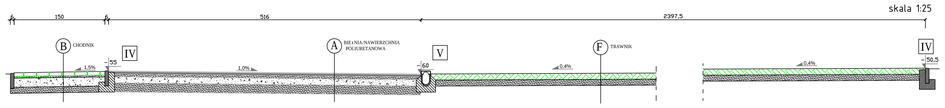

I
Szczegół konstrukcyjny
Krawężnik 15x30
na ławie betonowej
Skala 1:10

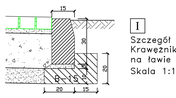

IV
Szczegół konstrukcyjny
Obrzeże 6 x 25
na ławie betonowej
Skala 1:10

X
Szczegół konstrukcyjny
odwodnienie liniowe
szczelinowe
na ławie betonowej
Skala 1:10

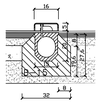

A BIELNIA
lub
nawierzchnia poliuretanowa dwuwarstwowa gr 13 mm
podlewka syntetyczna pod nawierzchnie poliuretanowe o gr 35 mm
kruszywo jamowe 0,05-5 mm gr 5 cm
podbudowa z kruszywa jamowego
0-63 mm gr 18 cm
warstwa odsiekana 15cm

A BIELNIA
lub
nawierzchnia syntetyczna poliuretanowa typu Spray gr 13 mm dla boiska, gr 16mm dla wybieg w i gr 25mm rozbieg: skok w dół, wewyż, oszczep itp
beton B 25 zbrojony wg knauf pp gr 12 cm
warstwa odsiekana 15cm

B CHODNIK
nawierzchnia z betonowej kostki brukowej gr 6 cm
podsypka cementowo piaskowa o gr 3 cm
podbudowa z kruszywa jamowego
0-63 mm gr 15 cm
warstwa odsiekana 10 cm

C DROGA MANEWROWA
nawierzchnia z betonowej kostki brukowej gr 8 cm
podsypka cementowo piaskowa o gr 3 cm
0-63 mm gr 23 cm
warstwa odsiekana 10 cm

F TRAWNIK
humus (ziemia) frezwa 10cm
darnina (ziemia) 20cm

Gmina Rieńska Wieś
47-208 Rieńska Wieś, ul. Pawłowicka 1

AR STUDIO grupa
ul. Ks. Wincentego Kadłubka 20, 77-400 Złotów
tel./fax 067 / 263 00 22, e-mail: arstudio@o2.mail.pl
NIP 767-00-00-136 REGON 000 311 746 KRS 0000 088 127

Autor: mgr inż. Andrzej Jęczmienny — Podpis:
Uprawnienia: mgr inż. Mirosław Sieja — Podpis:

Temat: ROBOTY BUDOWLANE ZWIĄZANE Z MODERNIZACJĄ BOISKA SPORTOWEGO W RIEŃSKIEJ WSI

47-208 Rieńska Wieś, ul. Opolska, działka nr 248

Branża: Drogowa | Stadium: Projekt Budowlany

Tytuł rysunku: PRZEKRÓJ KONSTRUKCYJNY D-D/E-E

Przekreślenie: 1:25/10 | Data: 22 Wrzesień 2009 | Nr rys.: D5

PRZEKRč J B-B
skala 1:25

> GRANICA OPRACOWANIA

BUDYNEK ZAPLECZA
CZŃŚĆ ISTNIEJĄCA

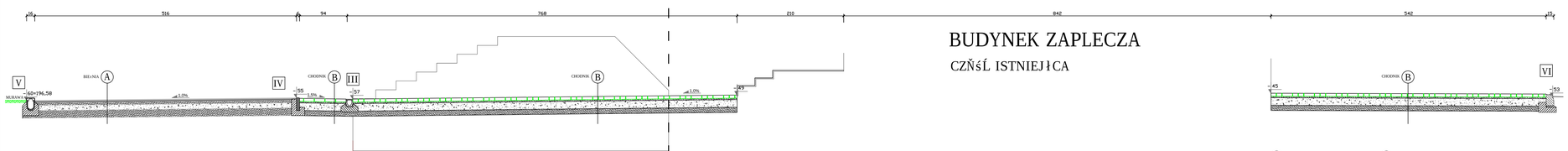

III
Szczegół konstrukcyjny
odwodnienie liniowe
na ławie betonowej
Skala 1:10

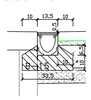

IV
Szczegół konstrukcyjny
Obrzeże 6 x 25
na ławie betonowej
Skala 1:10

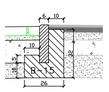

V
Szczegół konstrukcyjny
Odwodnienie liniowe
na ławie betonowej
Skala 1:10

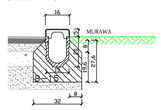

VI
Szczegół konstrukcyjny
Krawężnik najazdowy 15x22
na ławie betonowej
Skala 1:10

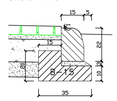

A BIELNIA
lub
nawierzchnia poliuretanowa dwuwarstwowa gr 13 mm
podlewka syntetyczna pod nawierzchnie poliuretanowe o gr 35 mm
kruszywo jamowe 0,05-5 mm gr 5 cm
podbudowa z kruszywa jamowego
0-63 mm gr 18 cm
warstwa odsiekana 15cm

A BIELNIA
lub
nawierzchnia syntetyczna poliuretanowa typu Spray gr 13 mm dla boiska, gr 16mm dla wybieg w i gr 25mm rozbieg: skok w dół, wewyż, oszczep itp
beton B 25 zbrojony wg knauf pp gr 12 cm
warstwa odsiekana 15cm

B CHODNIK
nawierzchnia z betonowej kostki brukowej gr 6 cm
podsypka cementowo piaskowa o gr 3 cm
podbudowa z kruszywa jamowego
0-63 mm gr 15 cm
warstwa odsiekana 10 cm

Gmina Rieńska Wieś
47-208 Rieńska Wieś, ul. Pawłowicka 1

AR STUDIO grupa
ul. Ks. Wincentego Kadłubka 20, 77-400 Złotów
tel./fax 067 / 263 00 22, e-mail: arstudio@o2.mail.pl
NIP 767-00-00-136 REGON 000 311 746 KRS 0000 088 127

Autor: mgr inż. Andrzej Jęczmienny — Podpis:
Uprawnienia: mgr inż. Mirosław Sieja — Podpis:

Temat: BUDOWA BOISKA SPORTOWEGO – ORLIK 2012 WRAZ Z ROZBUDOWĄ I REMONTEM BUDYNKU ZAPLECZA BOISKA W RIEŃSKIEJ WSI

47-208 Rieńska Wieś, ul. Opolska, działka nr 248

Branża: Drogowa | Stadium: Projekt Budowlany

Tytuł rysunku: PRZEKRÓJ KONSTRUKCYJNY B-B

Przekreślenie: 1:25/10 | Data: 22 Wrzesień 2009 | Nr rys.: D2