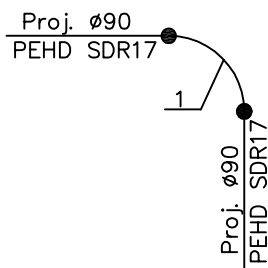
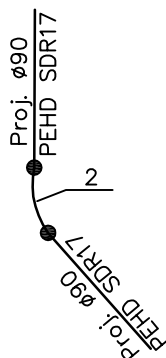


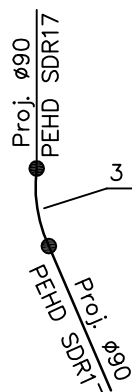
PZ3.1, PZ3.2
PZ3.11, PZ3.12



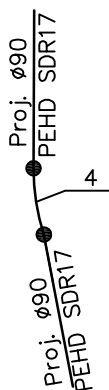
PZ3.3,
PZ3.7, PZ3.8



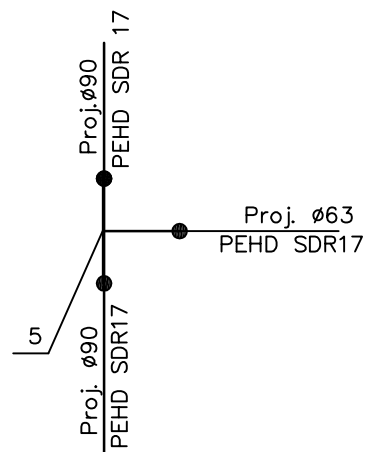
PZ3.6



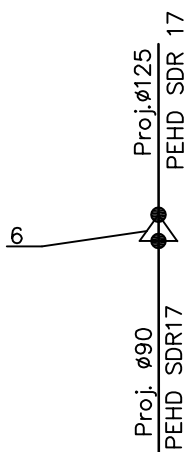
PZ3.9



T5



R5



- | | |
|--|----------|
| 1 - Kolano 90° Ø90 PEHD SDR17 | - 4 szt. |
| 2 - Łuk 45° Ø90 PEHD SDR17 | - 3 szt |
| 3 - Łuk 22° Ø90 PEHD SDR17 | - 1 szt |
| 4 - Łuk 11° Ø90 PEHD SDR17 | - 1 szt |
| 5 - Trójnik redukcyjny Ø90/63 PEHD SDR17 | - 1 szt |
| 6 - Redukcja Ø125/90 PEHD SDR17 | - 1 szt. |

<p style="text-align: center;">PIWIS ZAKŁAD PROJEKTOWANIA I WYKONAWSTWA tel./fax. (077)4546533 e-mail: piwis@mik.pl</p>			
TYTUŁ PROJEKTU	PROJEKT BUDOWY KANALIZACJI SANITARNEJ W ŁĘŻCACH		STADIUM P.W.
OBIEKT	KANALIZACJA SANITARNA TŁOCZNA		
ADRES	OBRĘB ŁĘŻCE, GMINA REŃSKA WIEŚ	BRANŻA	DATA
NAZWA RYSUNKU	Schemat węzłów - kanalizacja tłoczna - zlewnia PS3	SANITARNA	12.2014
FUNKCJA	ZESPÓŁ PROJEKTOWY	NR UPR.	PODPIS
PROJEKTOWAŁ	mgr inż. Zdzisław Czuczvara	6/89/Op	
OPRACOWAŁ	mgr inż. Michał Karpowicz		
SPRAWDZIŁ	mgr inż. Grażyna Jurowicz	350/94/Op	
KIER.PRACOWNI	mgr inż. Zdzisław Czuczvara	6/89/Op	
INWESTOR	URZĄD GMINY REŃSKA WIEŚ ul. Pawłowicka 1 47 - 208 Reńska Wieś	SKALA -	NR RYSUNKU 4.3