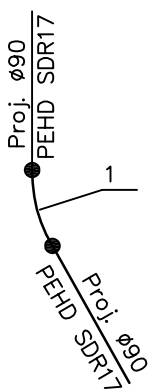
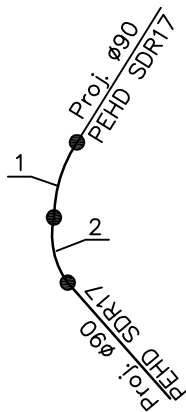


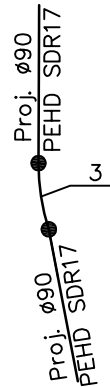
PZ1.1, PZ1.2,
PZ1.3, PZ1.7



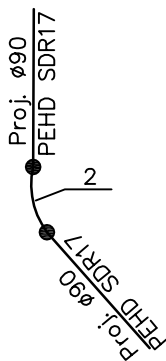
PZ1.4,
PZ1.19, PZ1.20



PZ1.5, PZ1.9,
PZ1.16, PZ1.18, PZ1.29,
PZ1.30, PZ1.33



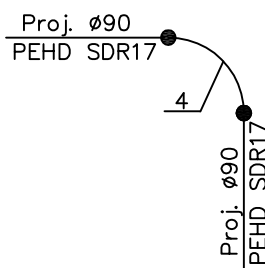
PZ1.6, PZ1.28



- 1 - Łuk 30° Ø90 PEHD SDR17
- 2 - Łuk 45° Ø90 PEHD SDR17
- 3 - Łuk 11° Ø90 PEHD SDR17
- 4 - Kolano 90° Ø90 PEHD SDR17

- 7 szt
- 5 szt
- 7 szt
- 6 szt

PZ1.10, PZ1.11
PZ1.35, PZ1.36,
PZ1.39, PZ1.40



<h1 style="margin: 0;">PIWIS</h1> <p style="margin: 0;">ZAKŁAD PROJEKTOWANIA I WYKONAWSTWA</p> <p style="margin: 0;">tel./fax. (077)4546533 e-mail: piwis@mik.pl</p>			
TYTUŁ PROJEKTU	PROJEKT BUDOWY KANALIZACJI SANITARNEJ W ŁĘŻCACH		STADIUM P.W.
OBIEKT	KANALIZACJA SANITARNA TŁOCZNA		
ADRES	OBRĘB ŁĘŻCE, GMINA REŃSKA WIEŚ	BRANŻA	DATA
NAZWA RYSUNKU	Schemat węzłów - kanalizacja tłoczna - tranzyt	SANITARNA	12.2014
FUNKCJA	ZESPÓŁ PROJEKTOWY	NR UPR.	PODPIS
PROJEKTOWAŁ	mgr inż. Zdzisław Czuczvara	6/89/Op	
OPRACOWAŁ	mgr inż. Michał Karpowicz		
SPRAWDZIŁ	mgr inż. Grażyna Jurowicz	350/94/Op	
KIER.PRACOWNI	mgr inż. Zdzisław Czuczvara	6/89/Op	
INWESTOR	URZĄD GMINY REŃSKA WIEŚ ul. Pawłowicka 1 47 - 208 Reńska Wieś	SKALA -	NR RYSUNKU 4.1