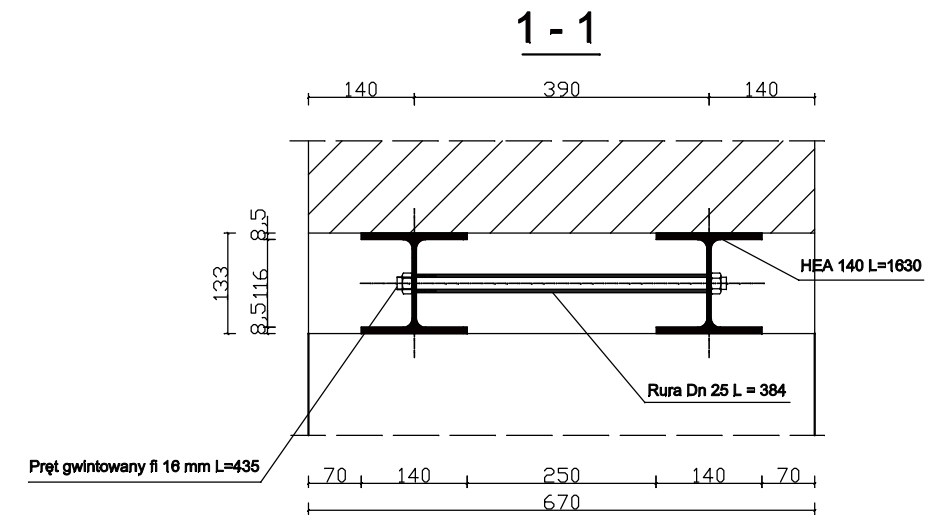
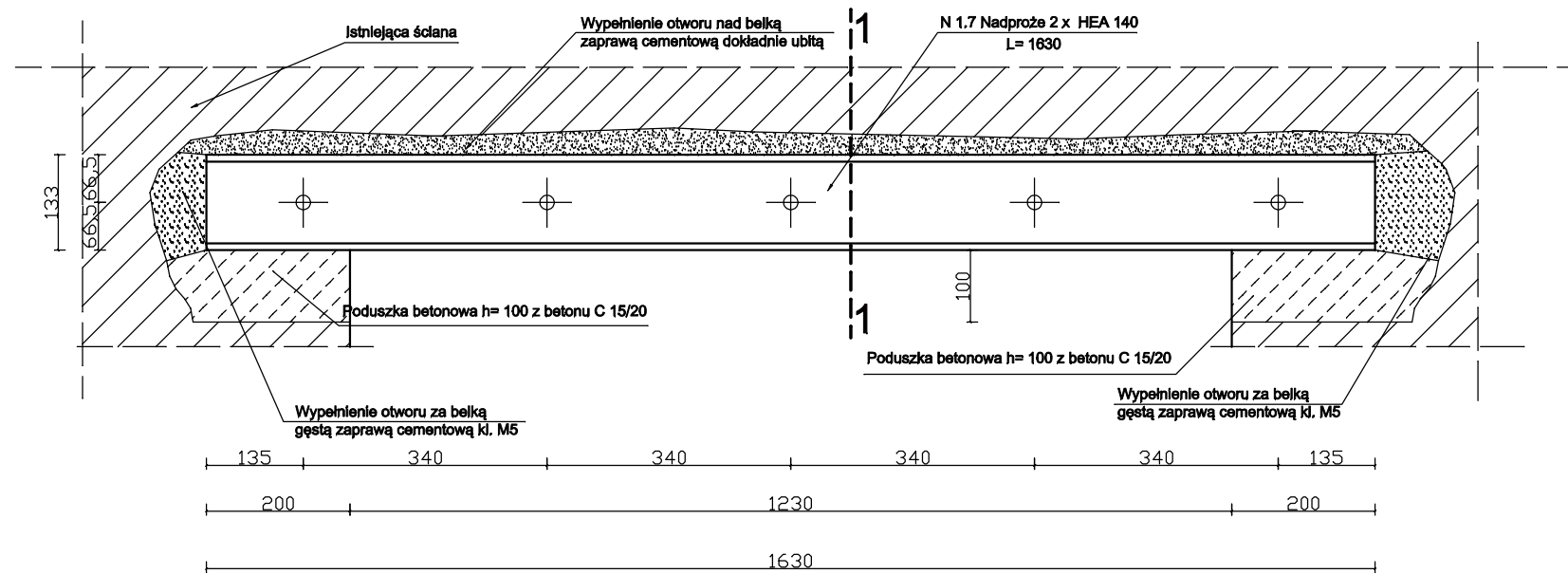
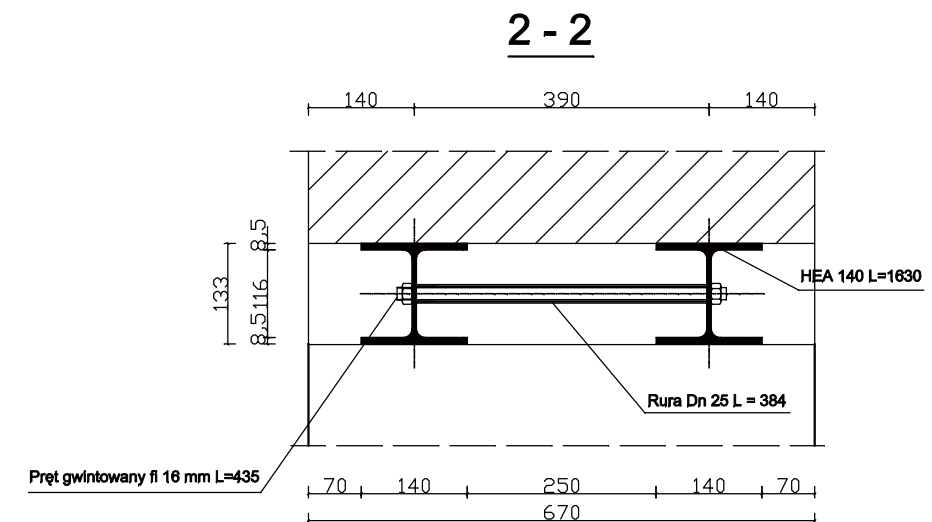
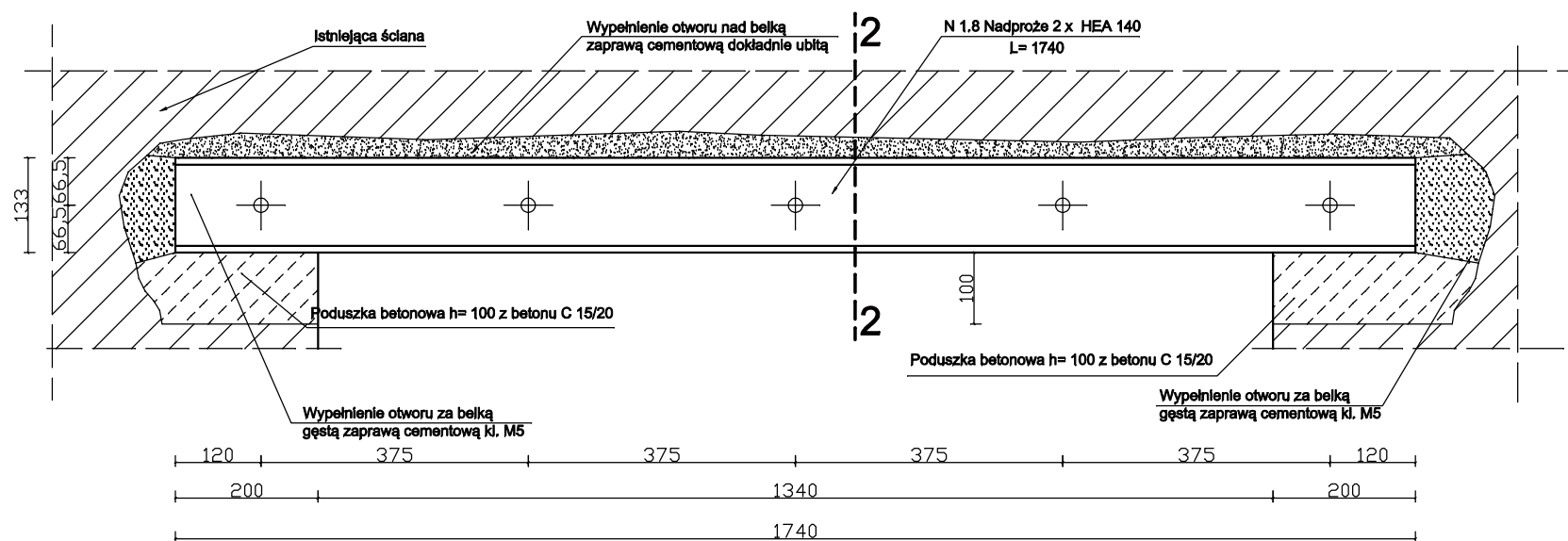


NADPROŻE N1.7 szt 2



NADPROŻE N1.8



UWAGI MONTAŻOWE

W czasie wykonywania wyburzeń ścian nośnych prace należy prowadzić w następującej kolejności:

- wykuć gniazda i wykonać poduszki betonowe
- wykuć bruzdę po jednej stronie ściany na głębokość i wysokość kształownika z nawierceniem otworów dla rurek i osadzić jedną część podciągu,
- wypełnić otwór nad belką zaprawą cementową gęsto ubitą,
- wykuć bruzdę po drugiej stronie ściany, osadzić drugą część podciągu i mocno skrócić śrubami średnicy 16 mm,
- po osadzeniu podciągu można rozkuć ścianę na żądany wymiar,
- stropy w sąsiedztwie wykuwanych otworów należy maksymalnie odciążyć i dokładnie podstemplować,

Wszelkie prace wyburzeniowe prowadzić pod nadzorem osób do tego uprawnionych.

Stal: St3S

| | | | |
|---|---|---------|-------------|
|  Zakład Usług Inwestycyjnych DIM sp. z o.o. K-Kozle, ul. Limanowskiego 1 tel. 4824800 | | | |
| Branża | Konstrukcja | Stadium | PB |
| Inwestor | Gmina Reńska Wieś ul. Pawłowicka 1, 47-208 Reńska Wieś | | |
| Temat | Adaptacja budynku komunalnego na przedszkole | | |
| Objekt | Budynek użyteczności publicznej w Większycach, 47-208 Reńska Wieś | | |
| Temat rys. | Nadproża N1.7, N1.8 | | 20.09.2019 |
| Autor | Tomasz Pierzchlewicz Upr.nr 21/2000/Op | | Skala 1:10 |
| Sprawdzający | Marek Węgrzyn DPL/0114/PWOK/04 | | Rys. nr K16 |
| Opracował | Jan Ochlast Upr.nr 14/94/Op | | |