

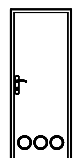


ZESTAWIENIE DRZWI WEWNĘTRZNYCH							
SYMBOL	D1		D2		D3		
							
	P	L	P	L	P	L	
SZER. W ŚWIETLE OŚCIEŻN. (ŚWIATŁO PRZEJŚCIA)	90		90		80		
WYS. W ŚWIETLE OŚCIEŻN. (ŚWIATŁO PRZEJŚCIA)	200		200		200		
ILOŚĆ parter			1	1	1	1	
ILOŚĆ piętro	4	2					
U W A G I	DRZWI PORTA ENDURO LUB ANALOGICZNE W KOLORZE BIAŁYM ŁATWOZMYWALNE + KLAMKA MOSIĘŻNA Z WKŁADKĄ PATENTOWĄ + OŚCIEŻNICA METALOWA OPASKOWA						
UWAGA ! wymiary do wykonania stolarki pobrać na budowie po wykonaniu otworów							

		Zakład Usług Inwestycyjnych DIM sp. z o.o. K-Koźle, ul. Limanowskiego 1 tel. 4824800	
Branża	Architektura	Stadium	PB
Inwestor	Gmina Reńska Wieś ul. Pawłowicka 1, 47-208 Renska Wieś		
Temat	Modernizacja budynku GOK		
Obiekt	Budynek użyteczności publicznej ul. Reński Koniec 2, Reńska Wieś dz.nr 1267/6		
Temat rys.	Zestawienie stolarki drzwiowej		04 grudnia 2015 Skala 1:100
Autor	Urszula Jahn upr.nr53/01/Op		Rys. nr